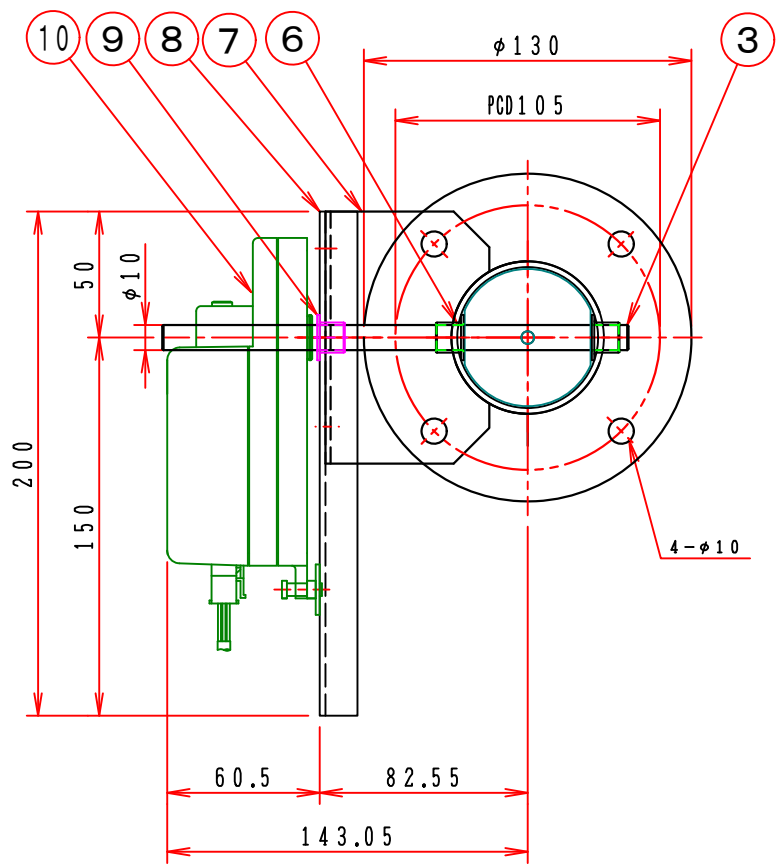
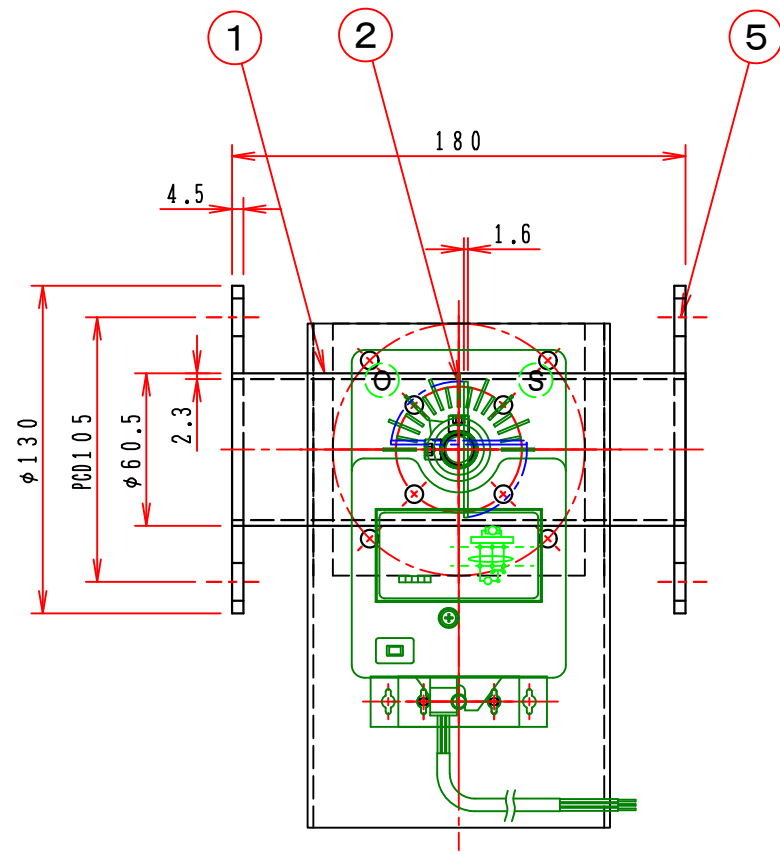
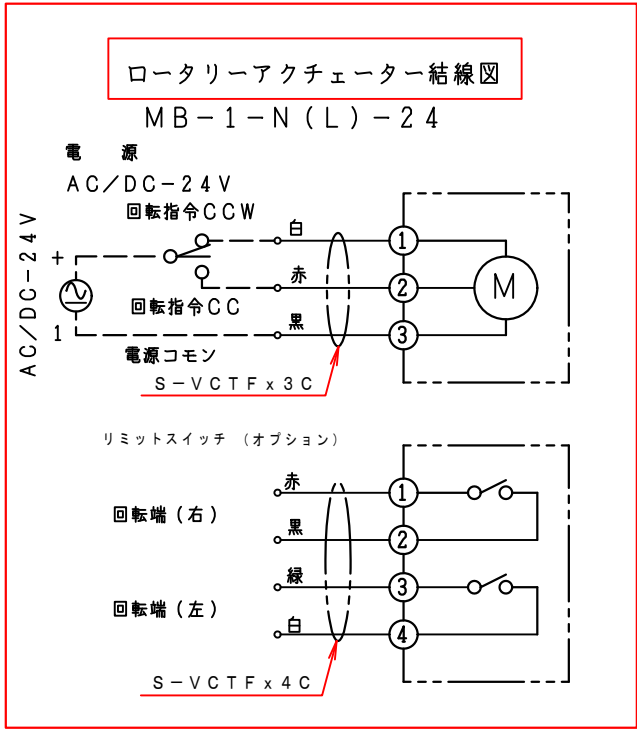


1 2 3 4 5 6 7 8

A
B
C
D
E
F



注記
 図中の寸法については現場調査及び機器設計等の進捗にともなって



特記

1. 板フランジとケーシング接合部の内面は全溶接、外側は点付溶接。
2. 塗装は内外面錆止め塗装外面シルバー1回塗り。
3. 本図ダンパーの使用範囲は下記の通です。
 静圧: ±980Pa [±100mmAq] 以下 風速: 15m/s 以下 温度: -10~50℃ 以下
 ☆ ロータリーアクチュエーターは仕様により異なります、別途お問い合わせ下さい。

10	駆動モーター	1	MB-1-N-24
9	ドライブッシュ	1	LFZF13-10
8	モーター取付け板	1	SPHC 2.3t
7	部品取付架台	2	SPHC 2.3t
6	シャフトボス	2	LFZF10-10
5	フランジ	1	SS400 4.5t
4	羽根当て		無し
3	シャフト	1	SDC φ10
2	可動羽根	1	SPHC 1.6t
1	モーターダンパー	1	MD-50φ(SS)SPHC 1.6t
No	部品名称 TITLE	数量 QTY	備考 (規格・寸法) (DIMENSIONS)

01	回数 REV. MARK
NOV. 10, 2009	年月日 DATE
武田 敏治	承認 APPROVED BY
1. 修正済	変更者 REVISED BY
記事 CONTENTS	

承認 APPROVED BY
 検図 CHECKED BY
 設計 DESIGNED BY
 製図 DRAWN BY
 武田
 DEC. 18, 2008

尺度 SCALE
 1:3
 単位 UNITS
 mm

栄進空調株式会社
 EISHIN KUCHO CO., LTD.

名称 TITIF
 自動/モーターダンパー (SS)
 EMDF-50S [50A]

図面番号 DRAWING NO.
 EMDF-50S

変更 REV. MARK
 回数 01
 回数 00

1 2 3 4 5 6 7 8